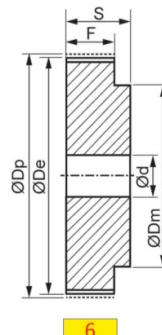
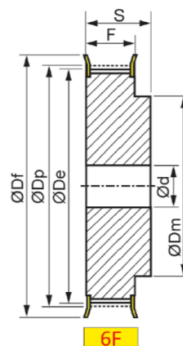
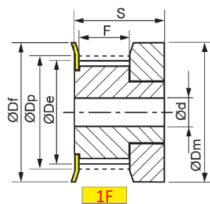


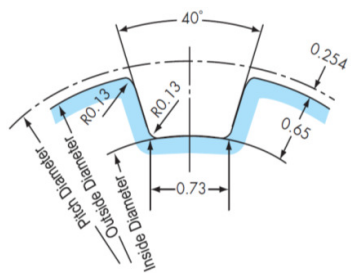
با گام = $2/0.32$ میلی متر = 0.08 اینچ ، برای تسمه با پهنای ۶ میلی متر.

MXL 025

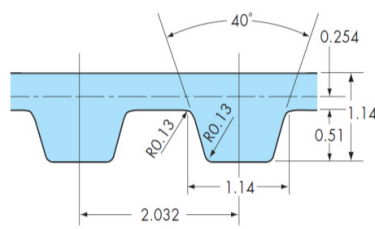
جدول مشخصات فنی و ابعاد پولی تایمینگ مدل



کد فنی Part No.	تعداد دندانه Teeth No.	شکل Fig.	جنس Material	قطر روی تسمه ØDp	قطر خارجی پولی ØDe	قطر خارجی فلنج ØDf	قطر نافی ØDm	قطر پشت دندانه ØDi	پهنای دندانه F	طول کل S	قطر سوراخ وسط Ød	فلنج flange
16 MXL 025F	16	1F	AL	10.35	9.84	15	15	-	8.5	16	-	با فلنج With flanges
18 MXL 025F	18	1F	AL	11.64	11.13	16	16	-	8.5	16	-	
20 MXL 025F	20	1F	AL	12.94	12.43	16	16	-	8.5	16	-	
22 MXL 025F	22	6F	AL	14.23	13.72	17.5	10	-	11	16	-	
24 MXL 025F	24	6F	AL	15.53	15.02	20	10	-	11	16	-	
28 MXL 025F	28	6F	AL	18.11	17.60	25	11	-	11	16	-	
30 MXL 025F	30	6F	AL	19.41	18.90	25	12	-	11	16	-	
32 MXL 025F	32	6F	AL	20.70	20.19	25	14	-	11	16	-	
36 MXL 025F	36	6F	AL	23.29	22.78	28	16	-	11	16	-	
40 MXL 025F	40	6F	AL	25.88	25.37	32	18	-	11	16	-	
42 MXL 025F	42	6F	AL	27.17	26.66	32	18	-	11	16	-	
44 MXL 025F	44	6F	AL	28.46	27.95	37	18	-	11	16	-	
48 MXL 025	48	6	AL	31.05	30.54	-	20	-	11	16	-	بدون فلنج Without flanges
50 MXL 025	50	6	AL	32.35	31.84	-	24	-	11	16	-	
60 MXL 025	60	6	AL	38.81	38.30	-	24	-	11	16	-	
64 MXL 025	48	6	AL	31.05	30.54	-	24	-	11	16	-	
70 MXL 025	70	6	AL	45.28	44.77	-	25	-	11	16	-	
72 MXL 025	72	6	AL	46.58	46.07	-	25	-	11	16	-	
90 MXL 025	90	6	AL	58.22	57.71	-	25	-	11	16	-	
110 MXL 025	110	6	AL	71.16	70.65	-	25	-	11	16	-	



فرم دندانه MXL

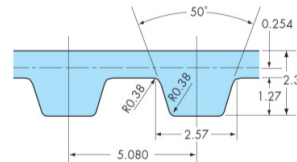



فرم تسمه MXL

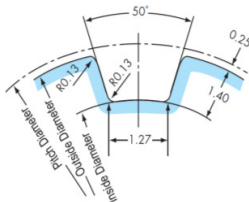
با گام = $5/0.8$ میلی متر = $1/5$ اینچ ، برای تسمه با پهنای ۹ میلی متر.

XL 037

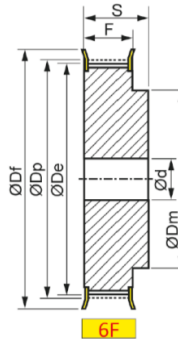
جدول مشخصات فنی و ابعاد پولی تایمینگ مدل



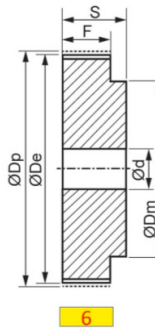
فرم تسمه XL



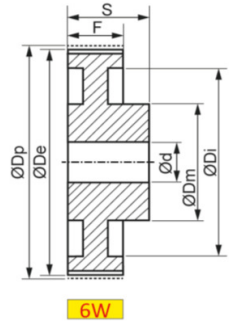
فرم دندانه XL



6F



6



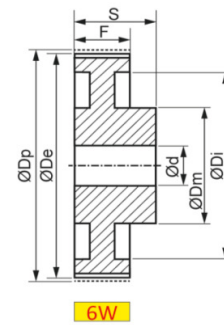
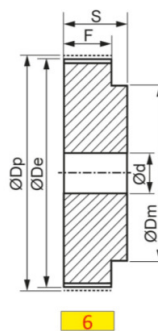
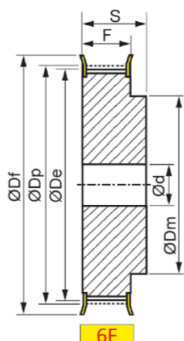

6W

کد فنی	تعداد دندانه	شکل	جنس	قطر روی تسمه	قطر خارجی پولی	قطر خارجی فلنج	قطر نامی	قطر پشت دندانه	پهنای دندانه	طول کل	قطر سوراخ وسط	فلنج
Part No.	Teeth No.	Fig.	Material	ΦDp	ΦDe	ΦDf	ΦDm	ΦDi	F	S	Φd	flange
10 XL 037F	10	6F	AL	16.17	15.66	23	9.5	-	14.3	20	-	با فلنج With flanges
11 XL 037F	11	6F	AL	17.19	17.28	23	9.5	-	14.3	20	-	
12 XL 037F	12	6F	AL	19.4	18.89	25	10	-	14.3	20	-	
14 XL 037F	14	6F	AL	22.64	22.13	28	15	-	14.3	20	-	
15 XL 037F	15	6F	AL	24.26	23.75	28	15	-	14.3	20	-	
16 XL 037F	16	6F	AL	25.87	25.36	32	16	-	14.3	20	-	
17 XL 037F	17	6F	AL	27.49	26.98	32	20	-	14.3	20	-	
18 XL 037F	18	6F	AL	29.11	28.6	35	20	-	14.3	20	-	
20 XL 037F	20	6F	AL	32.34	31.83	38	24	-	14.3	22	-	
21 XL 037F	21	6F	AL	33.96	33.45	38	24	-	14.3	22	-	
22 XL 037F	22	6F	AL	35.57	35.06	42	25	-	14.3	22	-	
24 XL 037F	24	6F	AL	38.81	38.3	44	30	-	14.3	22	8	
25 XL 037F	25	6F	AL	40.5	39.9	46	30	-	14.3	22	8	
26 XL 037F	26	6F	AL	42.04	41.53	48	30	-	14.3	22	8	
28 XL 037F	28	6F	AL	45.28	44.77	51	34	-	14.3	22	8	
30 XL 037F	30	6F	AL	48.51	48	54	38	-	14.3	22	8	
32 XL 037F	32	6F	AL	51.74	51.23	57	38	-	14.3	25	8	
34 XL 037	34	6	AL	54.98	54.47	-	45	-	14.3	25	8	بدون فلنج Without flanges
35 XL 037	35	6	AL	56.6	56.09	-	45	-	14.3	25	8	
36 XL 037	36	6	AL	58.21	57.7	-	45	-	14.3	25	8	
38 XL 037	38	6	AL	61.45	60.94	-	45	-	14.3	25	8	
40 XL 037	40	6	AL	64.68	64.17	-	45	-	14.3	25	8	
42 XL 037	42	6	AL	67.91	67.4	-	45	-	14.3	25	8	
44 XL 037	44	6	AL	71.15	70.64	-	45	-	14.3	25	8	
45 XL 037	45	6W	AL	72.77	72.26	-	45	61	14.3	25	10	
46 XL 037	46	6W	AL	74.38	73.87	-	45	61	14.3	25	10	
48 XL 037	48	6W	AL	77.62	77.11	-	45	61	14.3	25	10	
52 XL 037	52	6W	AL	84.08	83.57	-	45	67	14.3	25	10	
56 XL 037	56	6W	AL	90.55	90.04	-	45	80	14.3	25	10	
60 XL 037	60	6W	AL	97.02	96.51	-	45	80	14.3	25	10	
68 XL 037	68	6W	AL	109.96	109.45	-	45	100	14.3	25	10	
70 XL 037	70	6W	AL	113.19	112.68	-	45	100	14.3	25	10	
72 XL 037	72	6W	AL	116.43	115.92	-	45	100	14.3	25	10	

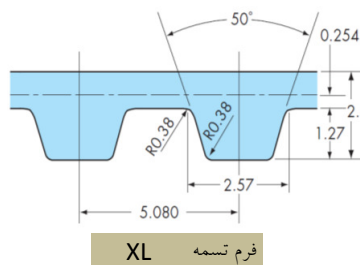
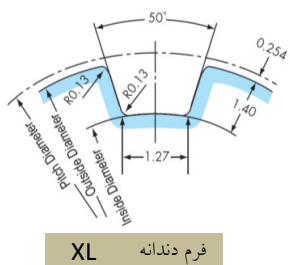
تاریخ آخرین ویرایش: دوم خرداد ماه یکهزار و سیصد و نود و سه. (شرکت

با گام = $5/0.8$ میلی متر = $1/5$ اینچ ، برای تسمه با پهنای ۱۶ میلی متر.

جدول مشخصات فنی و ابعاد پولی تایمینگ مدل XL 064



کد فنی Part No.	تعداد دندانه Teeth No.	شکل Fig.	جنس Material	قطر روی تسمه ΦDp	قطر خارجی پولی ΦDe	قطر خارجی فلنج ΦDf	قطر نافی ΦDm	قطر پشت دندانه ΦDi	پهنای دندانه F	طول کل S	قطر سوراخ وسط Φd	فلنج flange
12 XL 064F	12	6F	AL	19.4	18.89	25	10	-	21	27	-	با فلنج With flanges
14 XL 064F	14	6F	AL	22.64	22.13	28	15	-	21	27	-	
15 XL 064F	15	6F	AL	24.26	23.75	28	15	-	21	27	-	
16 XL 064F	16	6F	AL	25.87	25.36	32	16	-	21	27	-	
17 XL 064F	17	6F	AL	27.49	26.98	32	20	-	21	27	-	
18 XL 064F	18	6F	AL	29.11	28.6	35	20	-	21	27	-	
20 XL 064F	20	6F	AL	32.34	31.83	38	24	-	21	28.3	-	
24 XL 064F	24	6F	AL	38.81	38.3	44	30	-	21	28.3	8	
26 XL 064F	26	6F	AL	42.04	41.53	48	30	-	21	28.3	8	
28 XL 064F	28	6F	AL	45.28	44.77	51	34	-	21	28.3	8	
30 XL 064F	30	6F	AL	48.51	48	54	38	-	21	28.3	8	
32 XL 064F	32	6F	AL	51.74	51.23	57	38	-	21	31.4	8	
34 XL 064	34	6	AL	54.98	54.47	-	45	-	21	31.4	8	بدون فلنج Without flanges
36 XL 064	36	6	AL	58.21	57.7	-	45	-	21	31.4	8	
38 XL 064	38	6	AL	61.45	60.94	-	45	-	21	31.4	8	
40 XL 064	40	6	AL	64.68	64.17	-	45	-	21	31.4	8	
42 XL 064	42	6	AL	67.91	67.4	-	45	-	21	31.4	8	
45 XL 064	45	6W	AL	72.77	72.26	-	45	61	21	31.4	10	
48 XL 064	48	6W	AL	77.62	77.11	-	45	61	21	31.4	10	
52 XL 064	52	6W	AL	84.08	83.57	-	45	67	21	31.4	10	
56 XL 064	56	6W	AL	90.55	90.04	-	45	80	21	31.4	10	
60 XL 064	60	6W	AL	97.02	96.51	-	45	80	21	31.4	10	
68 XL 064	68	6W	AL	109.96	109.45	-	45	100	21	31.4	10	
72 XL 064	72	6W	AL	116.43	115.92	-	45	100	21	31.4	10	

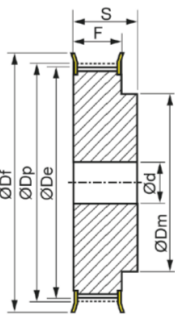


سازنده ، حق تغییر مشخصات فنی و ابعاد را ، بدون اطلاع قبلی دارد.

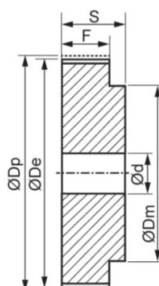
تاریخ آخرین ویرایش : دوم خرداد ماه یکهزار و سیصد و نود و سه .)

با گام = $5/0.8$ میلی متر = $1/5$ اینچ ، برای تسمه با پهنای ۲۴ میلی متر.

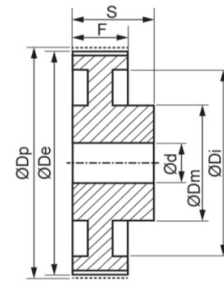
جدول مشخصات فنی و ابعاد پولی تایمینگ مدل XL 094



6F

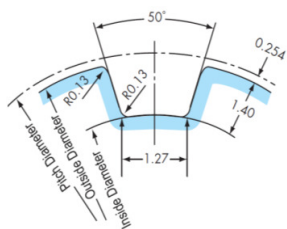


6

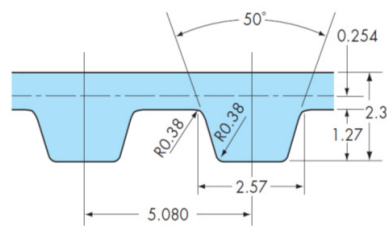


6W

کد فنی Part No.	تعداد دندانه Teeth No.	شکل Fig.	جنس Material	قطر روی تسمه ØDp	قطر خارجی پولی ØDe	قطر خارجی فلنج ØDf	قطر نافی ØDm	قطر پشت دندانه ØDi	پهنای دندانه F	طول کل S	قطر سوراخ وسط Ød	فلنج flange
12 XL 094F	12	6F	AL	19.4	18.89	25	10	-	29	35	-	با فلنج With flanges
14 XL 094F	14	6F	AL	22.64	22.13	28	15	-	29	35	-	
15 XL 094F	15	6F	AL	24.26	23.75	28	15	-	29	35	-	
16 XL 094F	16	6F	AL	25.87	25.36	32	16	-	29	35	-	
17 XL 094F	17	6F	AL	27.49	26.98	32	20	-	29	35	-	
18 XL 094F	18	6F	AL	29.11	28.6	35	20	-	29	35	-	
20 XL 094F	20	6F	AL	32.34	31.83	38	24	-	29	37.4	-	
24 XL 094F	24	6F	AL	38.81	38.3	44	30	-	29	37.4	8	
26 XL 094F	26	6F	AL	42.04	41.53	48	30	-	29	37.4	8	
28 XL 094F	28	6F	AL	45.28	44.77	51	34	-	29	37.4	8	
30 XL 094F	30	6F	AL	48.51	48	54	38	-	29	37.4	8	
32 XL 094F	32	6F	AL	51.74	51.23	57	38	-	29	37.4	8	
34 XL 094	34	6	AL	54.98	54.47	-	45	-	29	40	8	بدون فلنج Without flanges
36 XL 094	36	6	AL	58.21	57.7	-	45	-	29	40	8	
38 XL 094	38	6	AL	61.45	60.94	-	45	-	29	40	8	
40 XL 094	40	6	AL	64.68	64.17	-	45	-	29	40	8	
42 XL 094	42	6	AL	67.91	67.4	-	45	-	29	40	8	
45 XL 094	45	6W	AL	72.77	72.26	-	45	61	29	40	10	
48 XL 094	48	6W	AL	77.62	77.11	-	45	61	29	40	10	
52 XL 094	52	6W	AL	84.08	83.57	-	45	67	29	40	10	
56 XL 094	56	6W	AL	90.55	90.04	-	45	80	29	40	10	
60 XL 094	60	6W	AL	97.02	96.51	-	45	80	29	40	10	
68 XL 094	68	6W	AL	109.96	109.45	-	45	100	29	40	10	
72 XL 094	72	6W	AL	116.43	115.92	-	45	100	29	40	10	



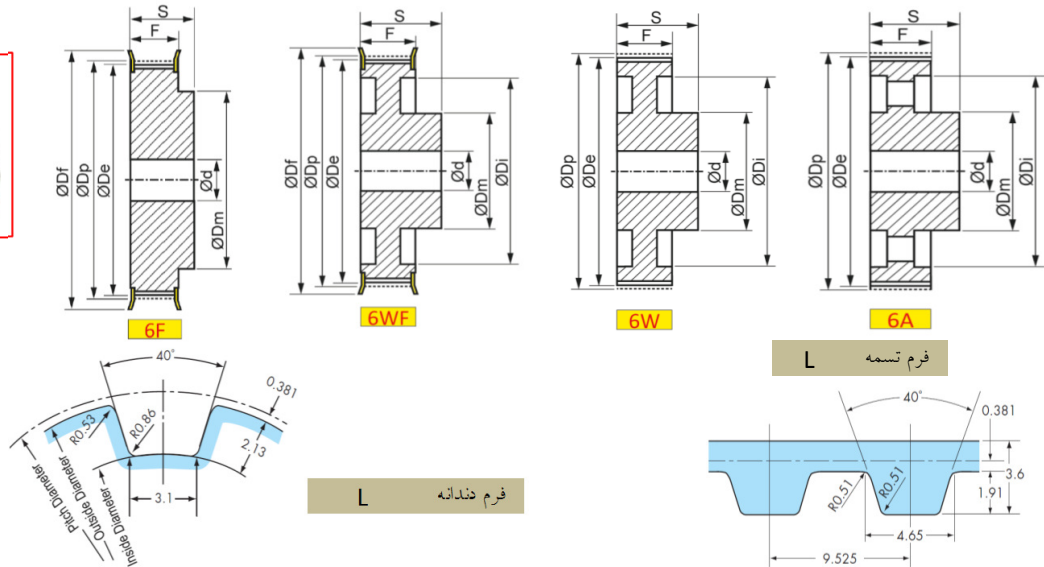

XL فرم دندانه



XL فرم تسمه

با گام = ۹/۵۲۵ میلی متر = ۳/۸ اینچ، برای تسمه با پهنا ۱۹ میلی متر.

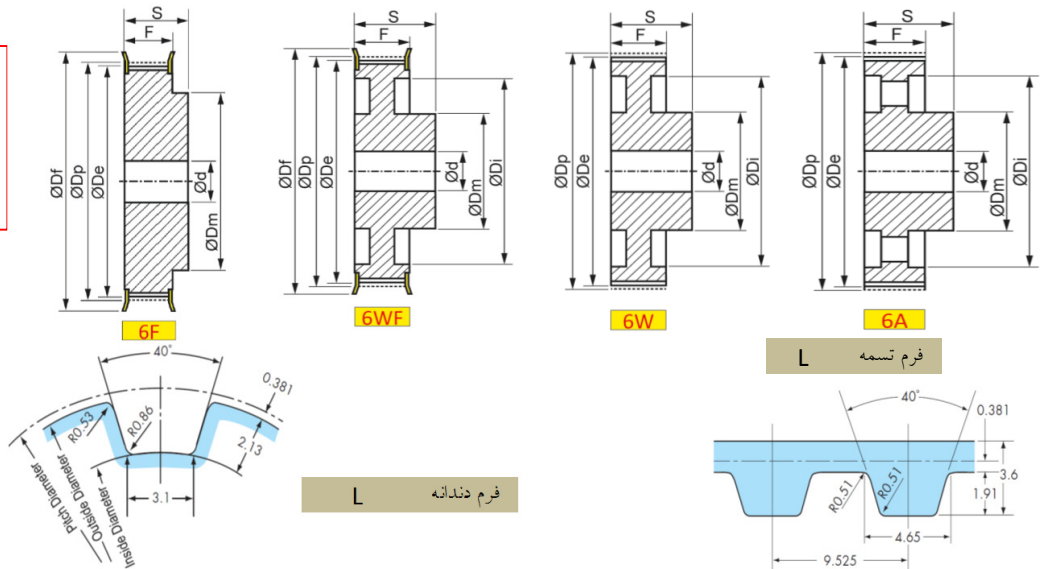
L 075 جدول مشخصات فنی و ابعاد پولی تایمینگ مدل



کد فنی	تعداد دندانه	شکل	جنس	قطر روی تسمه	قطر خارجی پولی	قطر خارجی فلنج	قطر نافی	قطر پشت دندانه	پهنای دندانه	طول کل	قطر سوراخ وسط	فلنج
Part No.	Teeth No.	Fig.	Material	ØDp	ØDe	ØDf	ØDm	ØDi	F	S	Ød	flange
10 L 075F	10	6F	AL, STEEL (C45)	30.32	29.56	37	20	-	25	38	8	با فلنج With flanges
12 L 075F	12	6F	AL, STEEL (C45)	36.38	35.62	43	24	-	25	38	8	
14 L 075F	14	6F	AL, STEEL (C45)	42.45	41.68	48	28	-	25	38	11	
15 L 075F	15	6F	AL, STEEL (C45)	45.48	44.72	51	34	-	25	38	11	
16 L 075F	16	6F	AL, STEEL (C45)	48.51	47.75	54	36	-	25	38	11	
17 L 075F	17	6F	AL, STEEL (C45)	51.54	50.78	57	36	-	25	38	11	
18 L 075F	18	6F	AL, STEEL (C45)	54.57	53.81	60	40	-	25	38	11	
19 L 075F	19	6F	AL, STEEL (C45)	57.61	56.84	64	40	-	25	38	11	
20 L 075F	20	6F	AL, STEEL (C45)	60.64	59.88	66	40	-	25	38	11	
21 L 075F	21	6F	AL, STEEL (C45)	63.67	62.91	70	45	-	25	38	11	
22 L 075F	22	6F	AL, STEEL (C45)	66.7	65.94	75	45	-	25	38	11	
24 L 075F	24	6F	AL, STEEL (C45)	72.77	72	79	55	-	25	38	11	
25 L 075F	25	6F	AL, STEEL (C45)	75.8	75.04	83	58	-	25	38	11	
26 L 075F	26	6F	AL, STEEL (C45)	78.83	78.07	87	58	-	25	38	11	
28 L 075F	28	6F	AL, STEEL (C45)	84.89	84.13	91	58	-	25	38	11	
30 L 075F	30	6F	AL, STEEL (C45)	90.96	90.2	97	70	-	25	38	11	
32 L 075F	32	6F	AL, STEEL (C45)	97.02	96.26	102	70	-	25	38	11	
34 L 075F	34	6F	AL, STEEL (C45)	103.08	102.32	112	70	-	25	38	11	
36 L 075F	36	6F	AL, STEEL (C45)	109.15	108.39	115	70	-	25	38	11	
38 L 075F	38	6F	AL, STEEL (C45)	115.21	114.45	121.5	70	-	25	38	11	
40 L 075F	40	6WF	AL, STEEL (C45)	121.28	120.51	128	70	100	25	38	11	بدون فلنج Without flanges
42 L 075F	42	6WF	AL, STEEL (C45)	127.34	126.58	135	70	106	25	38	11	
44 L 075F	44	6WF	AL, STEEL (C45)	133.4	132.64	142	70	112	25	38	11	
45 L 075F	45	6WF	AL, STEEL (C45)	136.44	135.67	142	70	115	25	38	11	
48 L 075F	48	6WF	AL, STEEL (C45)	145.53	144.77	150	70	124	25	38	11	
50 L 075	50	6W	AL, STEEL (C45)	151.6	150.83	-	70	130	25	38	14	
52 L 075	52	6W	AL, CAST IRON	157.66	156.9	-	70	136	25	38	14	
56 L 075	56	6W	AL, CAST IRON	169.79	169.02	-	70	149	25	38	14	
60 L 075	60	6W	AL, CAST IRON	181.91	181.15	-	75	160	25	38	14	
66 L 075	66	6A	AL, CAST IRON	200.11	199.34	-	75	179	25	38	14	
72 L 075	72	6A	AL, CAST IRON	218.3	217.53	-	75	197	25	38	14	

سازنده، حق تغییر مشخصات فنی و ابعاد را، بدون اطلاع قبلی دارد.

تاریخ آخرین ویرایش: دوم خرداد ماه یک هزار و سیصد و نود و سه (۱۳۹۳)



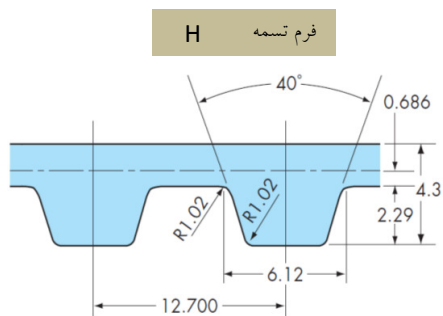
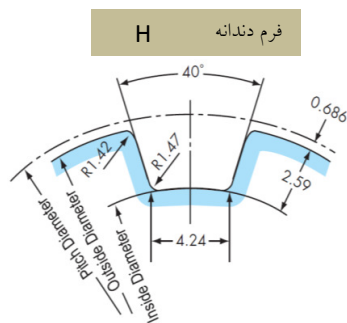
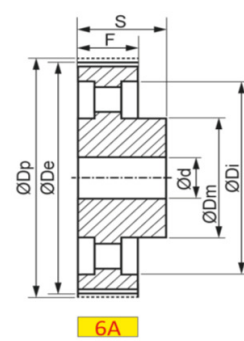
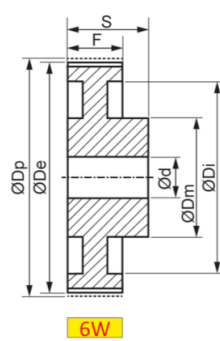
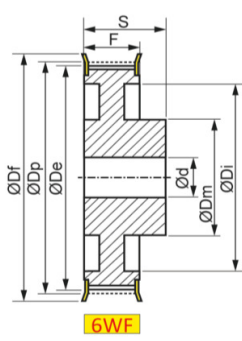
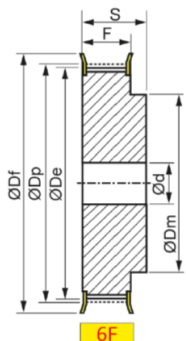
کد فنی Part No.	تعداد دندانه Teeth No.	شکل Fig.	جنس Material	قطر روی تسمه ΦDp	قطر خارجی پولی ΦDe	قطر خارجی فلنج ΦDf	قطر نافی ΦDm	قطر پشت دندانه ΦDi	پهنای دندانه F	طول کل S	قطر سوراخ وسط Φd	فلنج flange
10 L 100F	10	6F	AL, STEEL (C45)	30.32	29.56	37	20	-	31.8	45	8	با فلنج With flanges
12 L 100F	12	6F	AL, STEEL (C45)	36.38	35.62	43	24	-	31.8	45	8	
14 L 100F	14	6F	AL, STEEL (C45)	42.45	41.68	48	28	-	31.8	45	11	
15 L 100F	15	6F	AL, STEEL (C45)	45.48	44.72	51	34	-	31.8	45	11	
16 L 100F	16	6F	AL, STEEL (C45)	48.51	47.75	54	36	-	31.8	45	11	
17 L 100F	17	6F	AL, STEEL (C45)	51.54	50.78	57	36	-	31.8	45	11	
18 L 100F	18	6F	AL, STEEL (C45)	54.57	53.81	60	40	-	31.8	45	11	
19 L 100F	19	6F	AL, STEEL (C45)	57.61	56.84	64	40	-	31.8	45	11	
20 L 100F	20	6F	AL, STEEL (C45)	60.64	59.88	66	40	-	31.8	45	11	
21 L 100F	21	6F	AL, STEEL (C45)	63.67	62.91	70	45	-	31.8	45	11	
22 L 100F	22	6F	AL, STEEL (C45)	66.7	65.94	75	45	-	31.8	45	11	
24 L 100F	24	6F	AL, STEEL (C45)	72.77	72	79	55	-	31.8	45	11	
25 L 100F	25	6F	AL, STEEL (C45)	75.8	75.04	83	58	-	31.8	45	11	
26 L 100F	26	6F	AL, STEEL (C45)	78.83	78.07	87	58	-	31.8	45	11	
28 L 100F	28	6F	AL, STEEL (C45)	84.89	84.13	91	58	-	31.8	45	11	
30 L 100F	30	6F	AL, STEEL (C45)	90.96	90.2	97	70	-	31.8	45	11	
32 L 100F	32	6F	AL, STEEL (C45)	97.02	96.26	102	70	-	31.8	45	11	
34 L 100F	34	6F	AL, STEEL (C45)	103.08	102.32	112	70	-	31.8	45	11	
36 L 100F	36	6F	AL, STEEL (C45)	109.15	108.39	115	70	-	31.8	45	11	
38 L 100F	38	6F	AL, STEEL (C45)	115.21	114.45	121.5	70	-	31.8	45	11	
40 L 100F	40	6WF	AL, STEEL (C45)	121.28	120.51	128	70	100	31.8	45	11	
42 L 100F	42	6WF	AL, STEEL (C45)	127.34	126.58	135	70	106	31.8	45	11	
44 L 100F	44	6WF	AL, STEEL (C45)	133.4	132.64	142	70	112	31.8	45	11	
45 L 100F	45	6WF	AL, STEEL (C45)	136.44	135.67	142	70	115	31.8	45	11	
48 L 100F	48	6WF	AL, STEEL (C45)	145.53	144.77	150	70	124	31.8	45	11	
50 L 100	50	6W	AL, STEEL (C45)	151.6	150.83	-	70	130	31.8	45	14	بدون فلنج Without flanges
52 L 100	52	6W	AL, CAST IRON	157.66	156.9	-	70	136	31.8	45	14	
56 L 100	56	6W	AL, CAST IRON	169.79	169.02	-	70	149	31.8	45	14	
60 L 100	60	6W	AL, CAST IRON	181.91	181.15	-	75	160	31.8	50	14	
66 L 100	66	6A	AL, CAST IRON	200.11	199.34	-	75	179	31.8	50	14	
72 L 100	72	6A	AL, CAST IRON	218.3	217.53	-	75	197	31.8	50	14	

سازنده ، حق تغییر مشخصات فنی و ابعاد را ، بدون اطلاع قبلی دارد.

تاریخ آخرین ویرایش : دوم خرداد ماه یکهزار و سیصد و نود و سه.

با گام $12/7 = 1\frac{1}{2}$ اینچ ، برای تسمه با پهنای ۲۵ میلی متر.

جدول مشخصات فنی و ابعاد پولی تایمینگ مدل H 100

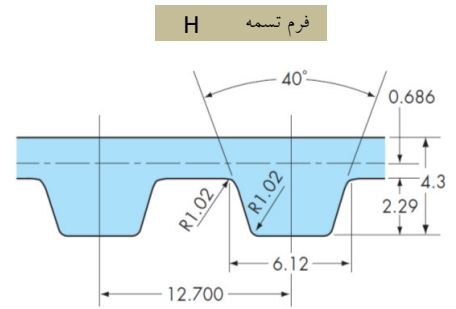
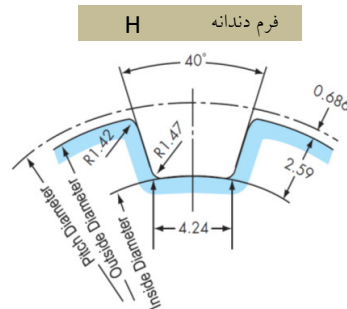
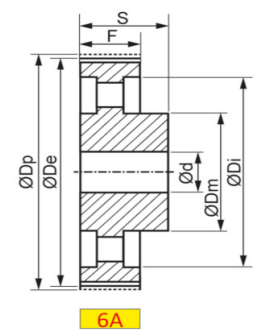
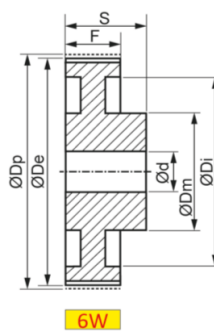
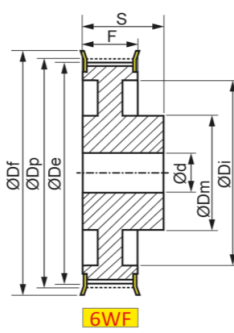
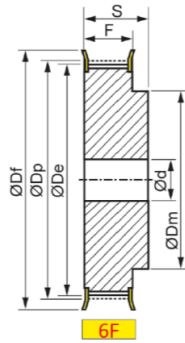



کد فنی Part No.	تعداد دندانه Teeth No.	شکل Fig.	جنس Material	قطر روی تسمه ØDp	قطر خارجی پولی ØDe	قطر خارجی فلنج ØDf	قطر نافی ØDm	قطر پشت دندانه ØDi	پهنای دندانه F	طول کل S	قطر سوراخ وسط Ød	فلنج flange
14 H 100F	14	6F	AL	56.60	55.22	64	40	-	31.8	45	11	با فلنج With flanges
15 H 100F	15	6F	AL	60.64	59.26	66.5	45	-	31.8	45	11	
16 H 100F	16	6F	AL	64.69	63.31	70	45	-	31.8	45	11	
18 H 100F	18	6F	AL	72.77	71.39	79	55	-	31.8	45	14	
20 H 100F	20	6F	AL	80.86	79.48	87	62	-	31.8	45	14	
21 H 100F	21	6F	AL	84.90	83.52	91	65	-	31.8	45	14	
22 H 100F	22	6F	AL	88.94	87.56	94	68	-	31.8	45	14	
24 H 100F	24	6F	AL	97.03	95.65	102	72	-	31.8	45	14	
25 H 100F	25	6F	AL	101.07	99.69	106	72	-	31.8	45	14	
26 H 100F	26	6F	AL	105.12	103.74	112	80	-	31.8	45	14	
28 H 100F	28	6F	AL	113.20	111.82	120	80	-	31.8	45	14	
30 H 100F	30	6F	AL	121.29	119.91	128	80	-	31.8	45	14	
32 H 100F	32	6F	AL	129.37	127.99	135	80	-	31.8	45	14	
36 H 100F	36	6WF	AL	145.54	144.16	150	80	118	31.8	45	14	
40 H 100F	40	6WF	AL	161.72	160.34	168	80	134	31.8	45	14	
42 H 100F	42	6WF	AL	169.80	168.42	180	80	140	31.8	45	14	
44 H 100F	44	6WF	AL	177.89	176.51	184	80	150	31.8	50	14	
45 H 100F	45	6WF	AL	181.93	180.55	192	80	154	31.8	50	14	
48 H 100F	48	6WF	AL	194.06	192.68	200	90	166	31.8	50	14	
50 H 100	50	6W	AL	202.15	200.77	-	90	174	31.8	50	19	بدون فلنج Without flanges
60 H 100	60	6A	AL	242.57	241.19	-	90	215	31.8	50	19	
70 H 100	70	6A	AL	283.00	281.62	-	100	255	31.8	55	19	
72 H 100	72	6A	AL	291.09	289.71	-	100	263	31.8	55	19	

سازنده ، حق تغییر مشخصات فنی و ابعاد را ، بدون اطلاع قبلی دارد.

(

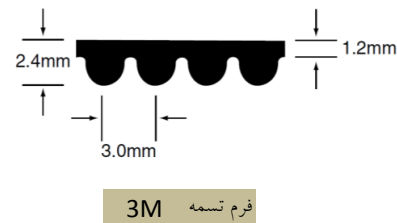
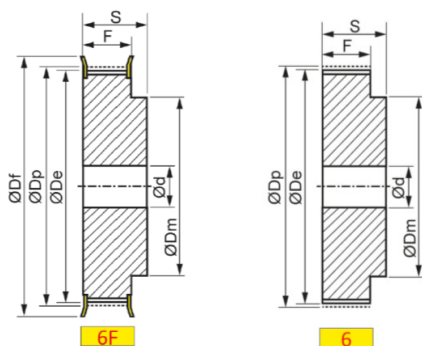

تاریخ آخرین ویرایش : دوم خرداد ماه یکهزار و سیصد و نود و سه .۱



کد فنی	تعداد دندانه	شکل	جنس	قطر روی تسمه	قطر خارجی پولی	قطر خارجی فلنج	قطر نامی	قطر پشت دندانه	پهنای دندانه	طول کل	قطر سوراخ وسط	فلنج
Part No.	Teeth No.	Fig.	Material	ΦDp	ΦDe	ΦDf	ΦDm	ΦDi	F	S	Φd	flange
16 H 200F	16	6F	STEEL (C45)	64.69	63.31	70	45	-	58.7	70	11	با فلنج With flanges
17 H 200F	17	6F	STEEL (C45)	68.73	67.35	75	45	-	58.7	70	11	
18 H 200F	18	6F	STEEL (C45)	72.77	71.39	79	55	-	58.7	70	14	
19 H 200F	19	6F	STEEL (C45)	76.82	75.44	82.5	60	-	58.7	70	14	
20 H 200F	20	6F	STEEL (C45)	80.86	79.48	87	62	-	58.7	70	14	
22 H 200F	21	6F	STEEL (C45)	84.90	83.52	94	68	-	58.7	70	14	
24 H 200F	24	6F	STEEL (C45)	97.03	95.65	102	72	-	58.7	70	14	
25 H 200F	25	6F	STEEL (C45)	101.07	99.69	106	72	-	58.7	70	14	
26 H 200F	26	6F	STEEL (C45)	105.12	103.74	112	80	-	58.7	70	14	
27 H 200F	27	6F	STEEL (C45)	109.16	107.78	115	80	-	58.7	70	14	
28 H 200F	28	6F	STEEL (C45)	113.20	111.82	120	80	-	58.7	70	14	
29 H 200F	29	6F	STEEL (C45)	117.24	115.86	120	80	-	58.7	70	14	
30 H 200F	30	6F	STEEL (C45)	121.29	119.91	128	80	-	58.7	70	14	
32 H 200F	32	6F	STEEL (C45)	129.37	127.99	135	80	-	58.7	70	14	
34 H 200F	34	6F	STEEL (C45)	137.46	136.08	142	80	-	58.7	70	14	
36 H 200F	36	6WF	STEEL (C45)	145.54	144.16	150	80	118	58.7	70	14	
38 H 200F	38	6WF	STEEL (C45)	153.63	152.25	158	80	123	58.7	70	14	
40 H 200F	40	6WF	STEEL (C45)	161.72	160.34	168	80	134	58.7	70	14	
44 H 200F	44	6WF	CAST IRON	177.89	176.51	184	80	150	58.7	70	19	
45 H 200F	45	6WF	CAST IRON	181.93	180.55	192	80	154	58.7	70	19	
48 H 200F	48	6WF	CAST IRON	194.06	192.68	200	90	166	58.7	75	24	
50 H 200	50	6W	CAST IRON	202.15	200.77	-	90	174	58.7	75	24	
52 H 200	52	6W	CAST IRON	210.23	208.85	-	90	182	58.7	75	24	
58 H 200	58	6A	CAST IRON	234.49	233.11	-	90	207	58.7	75	24	
60 H 200	60	6A	CAST IRON	242.57	241.19	-	90	215	58.7	75	24	
72 H 200	72	6A	CAST IRON	291.09	289.71	-	100	263	58.7	75	28	

سازنده ، حق تغییر مشخصات فنی و ابعاد را ، بدون اطلاع قبلی دارد.

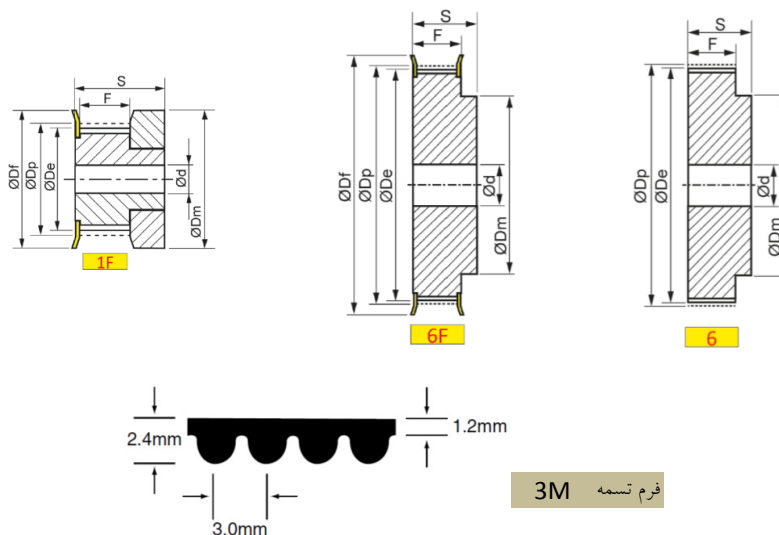
تاریخ آخرین ویرایش : دوم خرداد ماه یکهزار و سیصد و نود و سه.



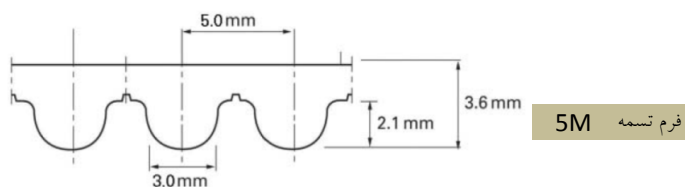
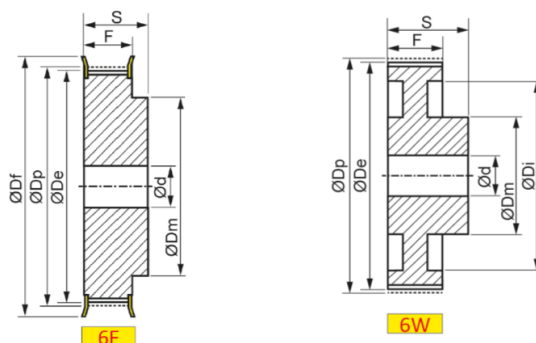
کد فنی Part No.	تعداد دندانه Teeth No.	شکل Fig.	جنس Material	قطر روی تسمه ØDp	قطر خارجی پولی ØDe	قطر خارجی فلنج ØDf	قطر نافی ØDm	قطر پشت دندانه ØDi	پهنای دندانه F	طول کل S	قطر سوراخ وسط Ød	فلنج flange
16-3M-09F	16	6F	AL	15.28	14.52	17.5	10	-	12	21	-	با فلنج With flanges
18-3M-09F	18	6F	AL	17.19	16.43	20	10.6	-	12	21	-	
20-3M-09F	20	6F	AL	19.10	18.34	23	12.4	-	12	21	-	
22-3M-09F	22	6F	AL	21.01	20.25	25	13	-	12.5	21	-	
24-3M-09F	24	6F	AL	22.92	22.16	25	13	-	12.5	21	-	
26-3M-09F	26	6F	AL	24.83	24.07	28	16	-	12.5	21	-	
28-3M-09F	28	6F	AL	26.74	25.98	32	18	-	13	21	-	
30-3M-09F	30	6F	AL	28.65	27.89	32	20	-	13	21	-	
32-3M-09F	32	6F	AL	30.56	29.80	36	22	-	13	21	-	
36-3M-09F	36	6F	AL	34.38	33.62	39	26	-	13	22.5	-	
40-3M-09F	40	6F	AL	38.20	37.44	42	28	-	13	22.5	-	
44-3M-09F	44	6F	AL	42.02	41.26	48	33	-	13	22.5	-	
48-3M-09	48	6	AL	45.84	45.08	-	33	-	13	22.5	8	بدون فلنج Without flanges
60-3M-09	60	6	AL	57.30	56.54	-	33	-	13	22.5	8	
72-3M-09	72	6	AL	68.75	67.99	-	33	-	13	22.5	8	

با گام = ۳ میلی متر، برای تسمه با پهنای ۱۵ میلی متر.

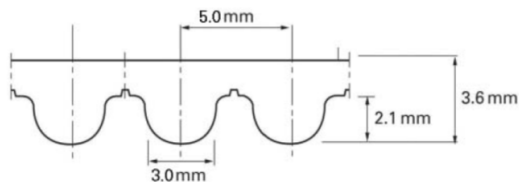
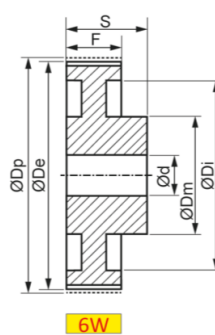
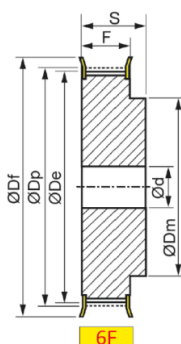
جدول مشخصات فنی و ابعاد پولی تایمینگ مدل 3M - 15



کد فنی Part No.	تعداد دندانه Teeth No.	شکل Fig.	جنس Material	قطر روی تسمه ØDp	قطر خارجی پولی ØDe	قطر خارجی فلنج ØDf	قطر نافی ØDm	قطر پشت دندانه ØDi	پهنای دندانه F	طول کل S	قطر سوراخ وسط Ød	فلنج flange
10-3M-15F	10	1F	AL	9.55	8.79	13	13	-	17	26	-	با فلنج With flanges
12-3M-15F	12	1F	AL	11.46	10.70	15	15	-	17	26	-	
14-3M-15F	14	1F	AL	13.37	12.61	16	16	-	17	26	-	
15-3M-15F	15	1F	AL	14.32	13.56	17.5	17.5	-	17	26	-	
16-3M-15F	16	6F	AL	15.28	14.52	17.5	10	-	19.5	26	-	
18-3M-15F	18	6F	AL	17.19	16.43	20	10.6	-	19.5	26	-	
20-3M-15F	20	6F	AL	19.10	18.34	23	12.4	-	19.5	26	-	
21-3M-15F	21	6F	AL	20.05	19.29	25	13	-	19.5	26	-	
22-3M-15F	22	6F	AL	21.01	20.25	25	13	-	19.5	26	-	
24-3M-15F	24	6F	AL	22.92	22.16	25	13	-	19.5	26	-	
26-3M-15F	26	6F	AL	24.83	24.07	28	16	-	19.5	26	-	
28-3M-15F	28	6F	AL	26.74	25.98	32	18	-	19.5	26	-	
30-3M-15F	30	6F	AL	28.65	27.89	32	20	-	19.5	26	-	
32-3M-15F	32	6F	AL	30.56	29.80	36	22	-	19.5	26	-	
36-3M-15F	36	6F	AL	34.38	33.62	39	26	-	20	30	-	
40-3M-15F	40	6F	AL	38.20	37.44	42	28	-	20	30	-	
44-3M-15F	44	6F	AL	42.02	41.26	48	33	-	20	30	-	
48-3M-15	48	6	AL	45.84	45.08	-	33	-	20	30	8	بدون فلنج Without flanges
60-3M-15	60	6	AL	57.30	56.54	-	33	-	20	30	8	
72-3M-15	72	6	AL	68.75	67.99	-	33	-	20	30	8	

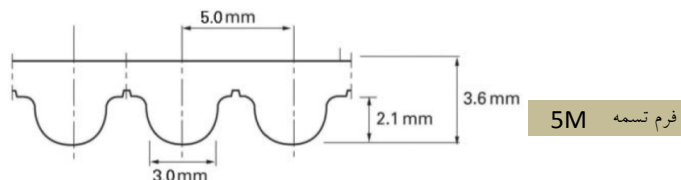
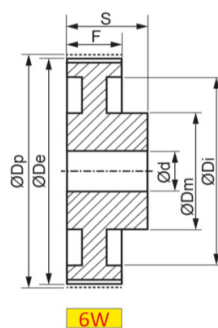
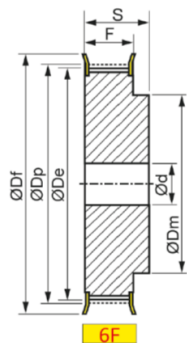


کد فنی Part No.	تعداد دندانه Teeth No.	شکل Fig.	جنس Material	قطر روی تسمه ØDp	قطر خارجی پولی ØDe	قطر خارجی فلنج ØDf	قطر نافی ØDm	قطر پشت دندانه ØDi	پهنای دندانه F	طول کل S	قطر سوراخ وسط Ød	فلنج flange
16-5M-09F	16	6F	STEEL (C45)	25.48	24.32	28	16.2	-	14	20	-	با فلنج With flanges
18-5M-09F	18	6F	STEEL (C45)	28.65	27.51	32	20	-	14	20	-	
20-5M-09F	20	6F	STEEL (C45)	31.83	30.69	36	23	-	15	23	-	
22-5M-09F	22	6F	STEEL (C45)	35.01	33.87	39	25.5	-	15	23	-	
24-5M-09F	24	6F	STEEL (C45)	38.2	37.06	42	27	-	15	23	-	
26-5M-09F	26	6F	STEEL (C45)	41.4	40.24	44	30	-	15	23	-	
28-5M-09F	28	6F	STEEL (C45)	44.56	43.42	48	30.5	-	15	23	-	
30-5M-09F	30	6F	STEEL (C45)	47.75	46.61	51	35	-	15	23	-	
32-5M-09F	32	6F	STEEL (C45)	50.93	49.79	54	38	-	15	23	8	
36-5M-09F	36	6F	STEEL (C45)	57.3	56.16	60	38	-	15	23	8	
40-5M-09F	40	6F	STEEL (C45)	63.66	62.52	71	38	-	15	23	8	
44-5M-09	44	6W	AL	70.03	68.89	-	38	54	15	26	8	بدون فلنج Without flanges
48-5M-09	48	6W	AL	76.39	75.25	-	45	61	15	26	8	
60-5M-09	60	6W	AL	95.49	94.35	-	45	80	15	26	8	
72-5M-09	72	6W	AL	114.59	113.45	-	45	100	15	26	8	

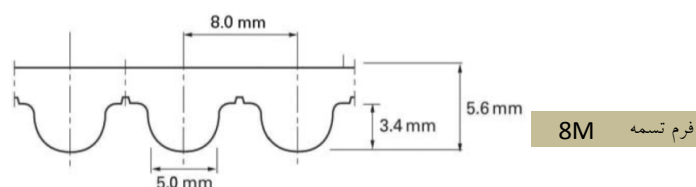
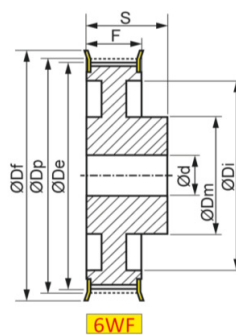
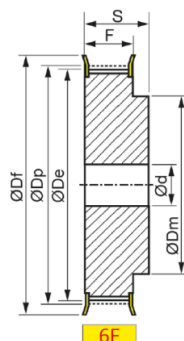



فرم تسمه 5M

کد فنی Part No.	تعداد دندانه Teeth No.	شکل Fig.	جنس Material	قطر روی تسمه ØDp	قطر خارجی پولی ØDe	قطر خارجی فلنج ØDf	قطر نافی ØDm	قطر پشت دندانه ØDi	پهنای دندانه F	طول کل S	قطر سوراخ وسط Ød	فلنج flange
16-5M-15F	16	6F	STEEL (C45)	25.48	24.32	28	16.2	-	20.5	26	-	با فلنج With flanges
18-5M-15F	18	6F	STEEL (C45)	28.65	27.51	32	20	-	20.5	26	-	
20-5M-15F	20	6F	STEEL (C45)	31.83	30.69	36	23	-	20.5	26	-	
22-5M-15F	22	6F	STEEL (C45)	35.01	33.87	39	25.5	-	20.5	26	-	
24-5M-15F	24	6F	STEEL (C45)	38.2	37.06	42	27	-	20.5	28	-	
26-5M-15F	26	6F	STEEL (C45)	41.4	40.24	44	30	-	20.5	28	-	
28-5M-15F	28	6F	STEEL (C45)	44.56	43.42	48	30.5	-	20.5	28	-	
30-5M-15F	30	6F	STEEL (C45)	47.75	46.61	51	35	-	20.5	28	-	
32-5M-15F	32	6F	STEEL (C45)	50.93	49.79	54	38	-	20.5	28	8	
36-5M-15F	36	6F	STEEL (C45)	57.3	56.16	60	38	-	20.5	28	8	
40-5M-15F	40	6F	STEEL (C45)	63.66	62.52	71	38	-	20.5	28	8	
44-5M-15	44	6W	AL	70.03	68.89	-	38	54	20.5	30	8	بدون فلنج Without flanges
48-5M-15	48	6W	AL	76.39	75.25	-	45	61	20.5	30	8	
60-5M-15	60	6W	AL	95.49	94.35	-	45	80	20.5	30	8	
72-5M-15	72	6W	AL	114.59	113.45	-	45	100	20.5	30	8	

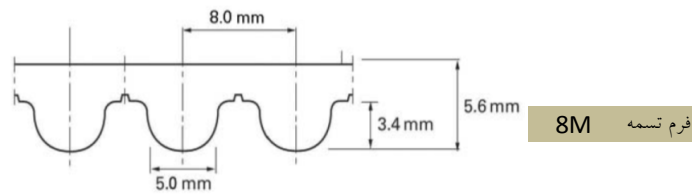
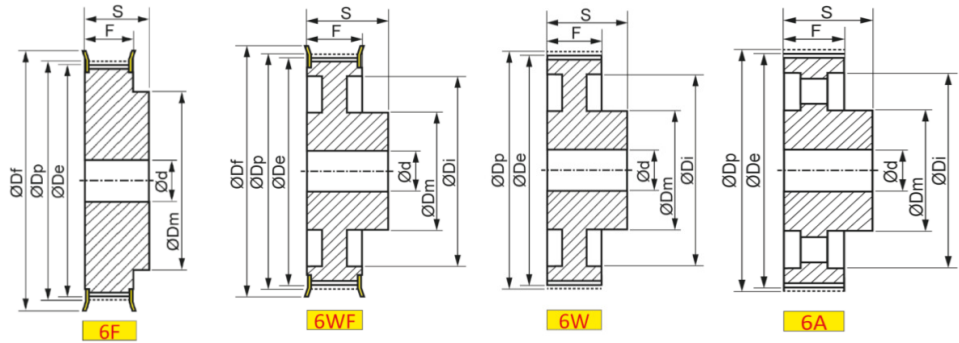



کد فنی Part No.	تعداد دندانه Teeth No.	شکل Fig.	جنس Material	قطر روی تسمه ΦDp	قطر خارجی پولی ΦDe	قطر خارجی فلنج ΦDf	قطر نافی ΦDm	قطر پشت دندانه ΦDi	پهنای دندانه F	طول کل S	قطر سوراخ وسط Φd	فلنج flange
14-5M-25F	14	6F	AL, STEEL (C45)	22.28	21.14	25	13	-	30.5	36	-	با فلنج With flanges
15-5M-25F	15	6F	AL, STEEL (C45)	23.87	22.73	28	16	-	30.5	36	-	
16-5M-25F	16	6F	AL, STEEL (C45)	25.48	24.32	28	16.2	-	30.5	36	-	
18-5M-25F	18	6F	AL, STEEL (C45)	28.65	27.51	32	20	-	30.5	36	-	
20-5M-25F	20	6F	AL, STEEL (C45)	31.83	30.69	36	23	-	30.5	36	-	
21-5M-25F	21	6F	AL, STEEL (C45)	33.42	32.28	38	24	-	30.5	38.5	-	
22-5M-25F	22	6F	AL, STEEL (C45)	35.01	33.87	39	25.5	-	30.5	38.5	-	
24-5M-25F	24	6F	AL, STEEL (C45)	38.2	37.06	42	27	-	30.5	38.5	-	
26-5M-25F	26	6F	AL, STEEL (C45)	41.4	40.24	44	30	-	30.5	38.5	-	
28-5M-25F	28	6F	AL, STEEL (C45)	44.56	43.42	48	30.5	-	30.5	38.5	-	
30-5M-25F	30	6F	AL, STEEL (C45)	47.75	46.61	51	35	-	30.5	38.5	-	
32-5M-25F	32	6F	AL, STEEL (C45)	50.93	49.79	54	38	-	30.5	38.5	8	
36-5M-25F	36	6F	AL, STEEL (C45)	57.3	56.16	60	38	-	30.5	38.5	8	
40-5M-25F	40	6F	AL, STEEL (C45)	63.66	62.52	71	38	-	30.5	38.5	8	
44-5M-25	44	6W	AL	70.03	68.89	-	38	54	30.5	40.5	8	بدون فلنج Without flanges
48-5M-25	48	6W	AL	76.39	75.25	-	45	61	30.5	40.5	8	
56-5M-25	56	6W	AL	89.3	88.1	-	45	73	30.5	40.5	8	
60-5M-25	60	6W	AL	95.49	94.35	-	45	80	30.5	40.5	8	
72-5M-25	72	6W	AL	114.59	113.45	-	45	100	30.5	40.5	8	

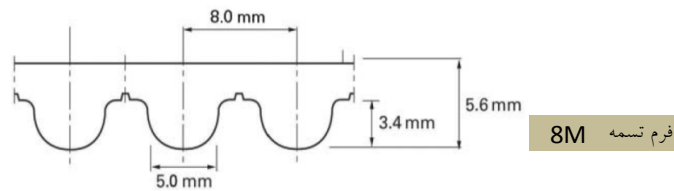
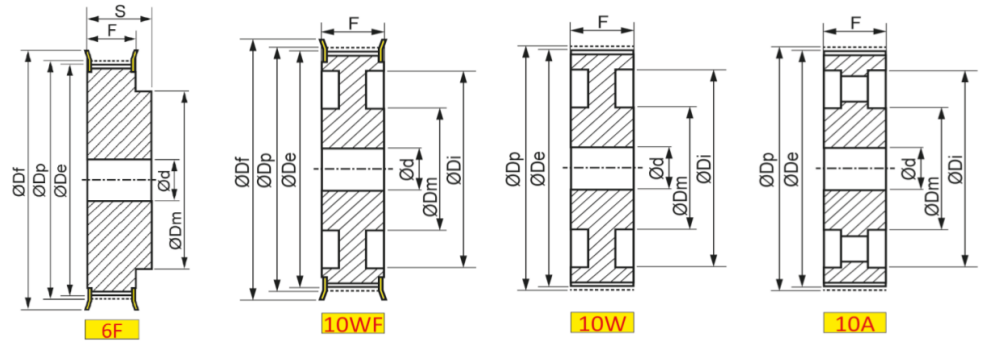



فرم تسمه 8M

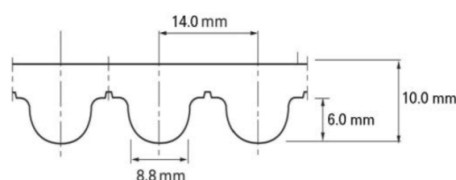
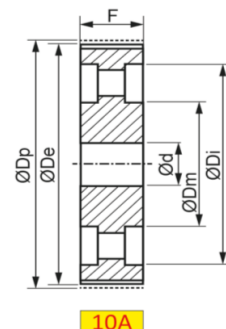
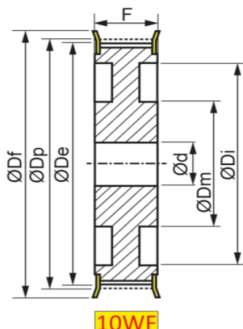
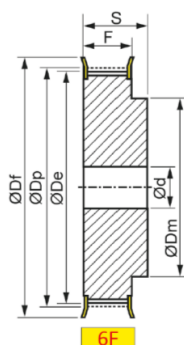
کد فنی Part No.	تعداد دندانه Teeth No.	شکل Fig.	جنس Material	قطر روی تسمه ΦDp	قطر خارجی پولی ΦDe	قطر خارجی فلنج ΦDf	قطر نافی ΦDm	قطر پشت دندانه ΦDi	پهنای دندانه F	طول کل S	قطر سوراخ وسط Φd	فلنج flange
22-8M-20F	22	6F	STEEL (C45)	56.02	54.65	60	43	-	28	38	12	با فلنج With flanges
24-8M-20F	24	6F	STEEL (C45)	61.12	59.75	66	45	-	28	38	12	
26-8M-20F	26	6F	STEEL (C45)	66.21	64.84	70	48	-	28	38	12	
28-8M-20F	28	6F	STEEL (C45)	71.3	69.93	75	50	-	28	38	15	
30-8M-20F	30	6F	STEEL (C45)	76.39	75.02	83	55	-	28	38	15	
32-8M-20F	32	6F	STEEL (C45)	81.49	80.12	87	60	-	28	38	15	
34-8M-20F	34	6F	STEEL (C45)	86.58	85.21	91	70	-	28	38	15	
36-8M-20F	36	6F	STEEL (C45)	91.67	90.3	97	75	-	28	38	15	
38-8M-20F	38	6F	STEEL (C45)	96.77	95.4	102	75	-	28	38	15	
40-8M-20F	40	6F	STEEL (C45)	101.86	100.49	106	75	-	28	38	15	
44-8M-20F	44	6F	STEEL (C45)	112.04	110.67	120	75	-	28	38	15	
48-8M-20F	48	6F	STEEL (C45)	122.23	120.86	128	75	-	28	38	15	
56-8M-20F	56	6WF	STEEL (C45)	142.6	141.23	150	90	116	28	38	15	
64-8M-20F	64	6WF	STEEL (C45)	162.97	161.6	168	90	137	28	44	15	
72-8M-20F	72	6WF	STEEL (C45)	183.35	181.98	192	95	158	28	48	15	



کد فنی Part No.	تعداد دندانه Teeth No.	شکل Fig.	جنس Material	قطر روی تسمه ΦDp	قطر خارجی پولی ΦDe	قطر خارجی فلنج ΦDf	قطر ناپی ΦDm	قطر پشت دندانه ΦDi	پهنای دندانه F	طول کل S	قطر سوراخ وسط Φd	فلنج flange
22-8M-30F	22	6F	AL, STEEL (C45)	56.02	54.65	60	43	-	38	48	12	با فلنج With flanges
24-8M-30F	24	6F	AL, STEEL (C45)	61.12	59.75	66	45	-	38	48	12	
26-8M-30F	26	6F	AL, STEEL (C45)	66.21	64.84	70	48	-	38	48	12	
28-8M-30F	28	6F	AL, STEEL (C45)	71.3	69.93	75	50	-	38	48	15	
30-8M-30F	30	6F	AL, STEEL (C45)	76.39	75.02	83	55	-	38	48	15	
32-8M-30F	32	6F	AL, STEEL (C45)	81.49	80.12	87	60	-	38	48	15	
34-8M-30F	34	6F	AL, STEEL (C45)	86.58	85.21	91	70	-	38	48	15	
36-8M-30F	36	6F	AL, STEEL (C45)	91.67	90.3	97	75	-	38	48	15	
38-8M-30F	38	6F	AL, STEEL (C45)	96.77	95.4	102	75	-	38	48	15	
40-8M-30F	40	6F	AL, STEEL (C45)	101.86	100.49	106	75	-	38	48	15	
44-8M-30F	44	6F	AL, STEEL (C45)	112.04	110.67	120	75	-	38	48	15	
48-8M-30F	48	6F	AL, STEEL (C45)	122.23	120.86	128	75	-	38	48	15	
56-8M-30F	56	6WF	AL, STEEL (C45)	142.6	141.23	150	90	116	38	48	15	
64-8M-30F	64	6WF	AL, STEEL (C45)	162.97	161.6	168	90	137	38	48	15	
72-8M-30F	72	6WF	AL, STEEL (C45)	183.35	181.98	192	95	158	38	48	15	
80-8M-30	80	6W	CAST IRON	203.72	202.35	-	100	180	38	48	15	بدون فلنج Without flanges
90-8M-30	90	6A	CAST IRON	229.18	227.81	-	100	204	38	48	15	
112-8M-30	112	6A	CAST IRON	285.2	283.83	-	100	254	38	48	18	



کد فنی	تعداد دندانه	شکل	جنس	قطر روی تسمه	قطر خارجی پولی	قطر خارجی فلنج	قطر نافی	قطر پشت دندانه	پهنای دندانه	طول کل	قطر سوراخ وسط	فلنج
Part No.	Teeth No.	Fig.	Material	ΦDp	ΦDe	ΦDf	ΦDm	ΦDi	F	S	Φd	flange
22-8M-50F	22	6F	AL, STEEL (C45)	56.02	54.65	60	43	-	60	70	12	با فلنج With flanges
24-8M-50F	24	6F	AL, STEEL (C45)	61.12	59.75	66	45	-	60	70	12	
26-8M-50F	26	6F	AL, STEEL (C45)	66.21	64.84	70	48	-	60	70	15	
28-8M-50F	28	6F	AL, STEEL (C45)	71.3	69.93	75	50	-	60	70	15	
30-8M-50F	30	6F	AL, STEEL (C45)	76.39	75.02	83	55	-	60	70	15	
32-8M-50F	32	6F	AL, STEEL (C45)	81.49	80.12	87	60	-	60	70	15	
34-8M-50F	34	6F	AL, STEEL (C45)	86.58	85.21	91	70	-	60	70	15	
36-8M-50F	36	6F	AL, STEEL (C45)	91.67	90.3	97	75	-	60	70	15	
38-8M-50F	38	6F	AL, STEEL (C45)	96.77	95.4	102	75	-	60	70	15	
40-8M-50F	40	6F	AL, STEEL (C45)	101.86	100.49	106	75	-	60	70	18	
44-8M-50F	44	6F	AL, STEEL (C45)	112.04	110.67	120	75	-	60	70	18	
48-8M-50F	48	6F	AL, STEEL (C45)	122.23	120.86	128	75	-	60	70	18	
56-8M-50F	56	10WF	AL, STEEL (C45)	142.6	141.23	150	80	116	60	60	18	
64-8M-50F	64	10WF	AL, STEEL (C45)	162.97	161.6	168	80	137	60	60	18	
72-8M-50F	72	10WF	AL, STEEL (C45)	183.35	181.98	192	80	158	60	60	18	
80-8M-50	80	10W	CAST IRON	203.72	202.35	-	110	180	60	60	18	بدون فلنج Without flanges
90-8M-50	90	10A	CAST IRON	229.18	227.81	-	110	204	60	60	18	
112-8M-50	112	10A	CAST IRON	285.2	283.83	-	110	254	60	60	18	



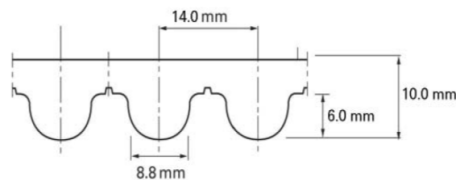
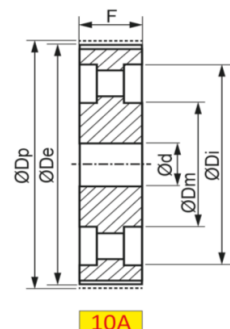
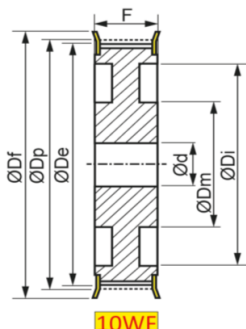
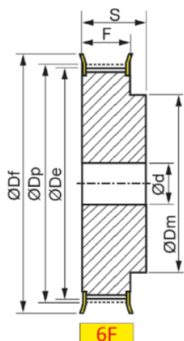

فرم تسمه 14M

کد فنی Part No.	تعداد دندانه Teeth No.	شکل Fig.	جنس Material	قطر روی تسمه ΦDp	قطر خارجی پولی ΦDe	قطر خارجی فلنج ΦDf	قطر نافی ΦDm	قطر پشت دندانه ΦDi	پهنای دندانه F	طول کل S	قطر سوراخ وسط Φd	فلنج flange
28-14M-55F	28	6F	STEEL (C45)	124.78	121.99	128	100	-	70	85	24	با فلنج With flanges
30-14M-55F	30	6F	STEEL (C45)	133.69	130.9	138	100	-	70	85	24	
32-14M-55F	32	6F	STEEL (C45)	142.6	139.81	154	100	-	70	85	24	
34-14M-55F	34	6F	STEEL (C45)	151.51	148.72	160	100	-	70	85	24	
36-14M-55F	36	6F	STEEL (C45)	160.43	157.64	168	100	-	70	85	24	
38-14M-55F	38	6F	STEEL (C45)	169.34	166.55	183	120	-	70	85	24	
40-14M-55F	40	6F	STEEL (C45)	178.25	175.46	188	120	-	70	85	24	
44-14M-55F	44	6F	STEEL (C45)	196.08	193.29	211	120	-	70	85	24	
48-14M-55F	48	10WF	CAST IRON	213.9	211.11	226	135	170	70	70	24	
56-14M-55F	56	10WF	CAST IRON	249.55	246.76	256	135	207	70	70	28	بدون فلنج Without flanges
64-14M-55F	64	10WF	CAST IRON	285.21	282.42	296	135	240	70	70	28	
72-14M-55	72	10A	CAST IRON	320.86	318.07	-	135	280	70	70	28	
80-14M-55	80	10A	CAST IRON	356.51	353.72	-	135	314	70	70	28	
90-14M-55	90	10A	CAST IRON	401.07	398.28	-	135	358	70	70	28	

با گام = ۱۴ میلی متر، برای تسمه با پهنای ۸۵ میلی متر.

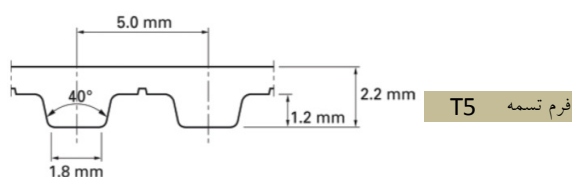
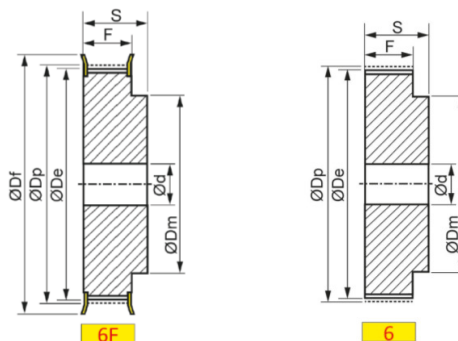
14M - 85

جدول مشخصات فنی و ابعاد پولی تایمینگ مدل

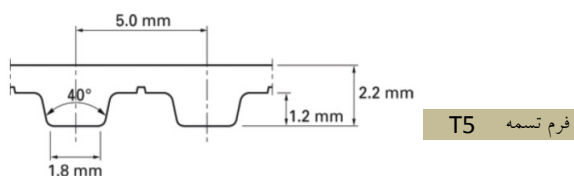
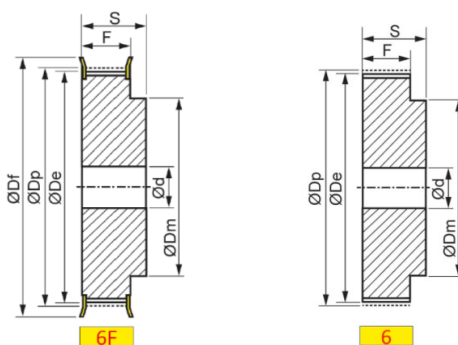



فرم تسمه 14M

کد فنی Part No.	تعداد دندانه Teeth No.	شکل Fig.	جنس Material	قطر روی تسمه ΦDp	قطر خارجی پولی ΦDe	قطر خارجی فلنج ΦDf	قطر نافی ΦDm	قطر پشت دندانه ΦDi	پهنای دندانه F	طول کل S	قطر سوراخ وسط Φd	فلنج flange
28-14M-85F	28	6F	STEEL (C45)	124.78	121.99	128	100	-	105	118	24	با فلنج With flanges
30-14M-85F	30	6F	STEEL (C45)	133.69	130.9	138	100	-	105	118	24	
32-14M-85F	32	6F	STEEL (C45)	142.6	139.81	154	100	-	105	118	24	
34-14M-85F	34	6F	STEEL (C45)	151.51	148.72	160	100	-	105	118	24	
36-14M-85F	36	6F	STEEL (C45)	160.43	157.64	168	100	-	105	118	24	
38-14M-85F	38	6F	STEEL (C45)	169.34	166.55	183	120	-	105	118	24	
40-14M-85F	40	6F	STEEL (C45)	178.25	175.46	188	120	-	105	118	24	
44-14M-85F	44	6F	STEEL (C45)	196.08	193.29	211	120	-	105	118	24	
48-14M-85F	48	10WF	CAST IRON	213.9	211.11	226	135	170	105	118	24	
56-14M-85F	56	10WF	CAST IRON	249.55	246.76	256	135	207	105	118	28	
64-14M-85F	64	10WF	CAST IRON	285.21	282.42	296	135	240	105	118	28	
72-14M-85	72	10A	CAST IRON	320.86	318.07	-	135	280	105	118	28	بدون فلنج Without flanges
80-14M-85	80	10A	CAST IRON	356.51	353.72	-	135	314	105	118	28	
90-14M-85	90	10A	CAST IRON	401.07	398.28	-	135	358	105	118	28	



کد فنی	تعداد دندانه	شکل	جنس	قطر روی تسمه	قطر خارجی پولی	قطر خارجی فلنج	قطر نافی	قطر پشت دندانه	پهنای دندانه	طول کل	قطر سوراخ وسط	فلنج
Part No.	Teeth No.	Fig.	Material	ΦDp	ΦDe	ΦDf	ΦDm	ΦDi	F	S	Φd	flange
10 T5-21F	10	6F	AL	16.05	15.05	19.5	8	-	15	21	-	با فلنج With flanges
12 T5-21F	12	6F	AL	19.25	18.25	23	11	-	15	21	-	
14 T5-21F	14	6F	AL	22.45	21.45	25	13	-	15	21	-	
15 T5-21F	15	6F	AL	24.05	23.05	28	16	-	15	21	-	
16 T5-21F	16	6F	AL	25.06	24.06	32	18	-	15	21	-	
18 T5-21F	18	6F	AL	28.80	27.80	32	20	-	15	21	-	
20 T5-21F	20	6F	AL	32.00	31.00	36	22	-	15	21	-	
22 T5-21F	22	6F	AL	35.15	34.15	38	23	-	15	21	-	
24 T5-21F	24	6F	AL	38.40	37.40	42	24	-	15	21	-	
25 T5-21F	25	6F	AL	39.95	38.95	44	26	-	15	21	-	
26 T5-21F	26	6F	AL	41.60	40.60	44	26	-	15	21	-	
28 T5-21F	28	6F	AL	44.75	43.75	48	32	-	15	21	8	
30 T5-21F	30	6F	AL	47.95	46.95	51	34	-	15	21	8	
32 T5-21F	32	6F	AL	51.10	50.10	54	38	-	15	21	8	
36 T5-21F	36	6F	AL	57.45	56.45	66.5	38	-	15	21	8	
40 T5-21F	40	6F	Al	63.85	62.85	67	40	-	15	21	8	
42 T5-21F	42	6F	AL	67.00	66.00	70	40	-	15	21	8	
44 T5-21	44	6	AL	70.20	69.20	-	45	-	15	21	8	بدون فلنج Without flanges
48 T5-21	48	6	AL	76.55	75.55	-	50	-	15	21	8	
60 T5-21	60	6	AL	95.65	94.65	-	65	-	15	21	8	

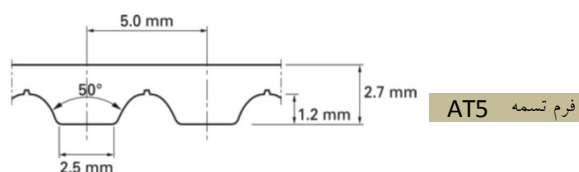
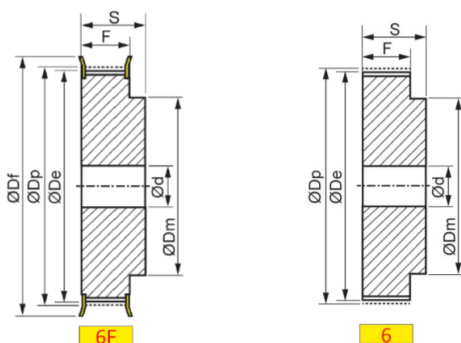


کد فنی	تعداد دندانه	شکل	جنس	قطر روی تسمه	قطر خارجی پولی	قطر خارجی فلنج	قطر نافی	قطر پشت دندانه	پهنای دندانه	طول کل	قطر سوراخ وسط	فلنج
Part No.	Teeth No.	Fig.	Material	ΦDp	ΦDe	ΦDf	ΦDm	ΦDi	F	S	Φd	flange
10 T5-36F	10	6F	AL	16.05	15.05	19.5	8	-	30	36	-	با فلنج With flanges
12 T5-36F	12	6F	AL	19.25	18.25	23	11	-	30	36	-	
14 T5-36F	14	6F	AL	22.45	21.45	25	13	-	30	36	-	
15 T5-36F	15	6F	AL	24.05	23.05	28	16	-	30	36	-	
16 T5-36F	16	6F	AL	25.06	24.06	32	18	-	30	36	-	
18 T5-36F	18	6F	AL	28.80	27.80	32	20	-	30	36	-	
20 T5-36F	20	6F	AL	32.00	31.00	36	22	-	30	36	-	
22 T5-36F	22	6F	AL	35.15	34.15	38	23	-	30	36	-	
24 T5-36F	24	6F	AL	38.40	37.40	42	24	-	30	36	-	
26 T5-36F	26	6F	AL	41.60	40.60	44	26	-	30	36	-	
28 T5-36F	28	6F	AL	44.75	43.75	48	32	-	30	36	8	
30 T5-36F	30	6F	AL	47.95	46.95	51	34	-	30	36	8	
32 T5-36F	32	6F	AL	51.10	50.10	54	38	-	30	36	8	
36 T5-36F	36	6F	AL	57.45	56.45	66.5	38	-	30	36	8	
40 T5-36F	40	6F	Al	63.85	62.85	67	40	-	30	36	8	
42 T5-36F	42	6F	AL	67.00	66.00	70	40	-	30	36	8	
44 T5-36	44	6	AL	70.20	69.20	-	45	-	30	36	8	بدون فلنج Without flanges
48 T5-36	48	6	AL	76.55	75.55	-	50	-	30	36	8	
60 T5-36	60	6	AL	95.65	94.65	-	65	-	30	36	8	

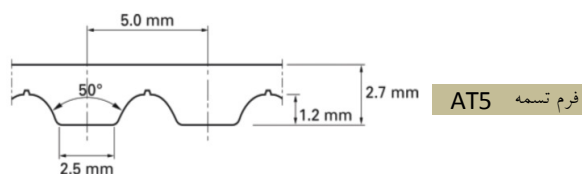
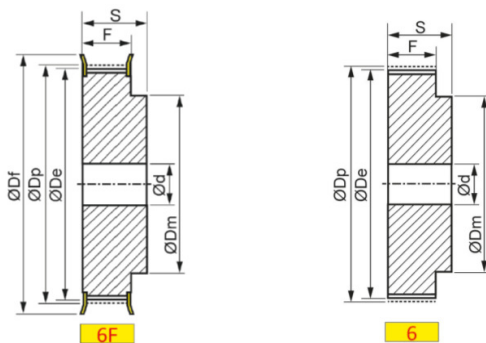

با گام = ۵ میلی متر، برای تسمه با پهنای ۱۰ میلی متر.

AT5 - 21

جدول مشخصات فنی و ابعاد پولی تایمینگ مدل



کد فنی	تعداد دندانه	شکل	جنس	قطر روی تسمه	قطر خارجی پولی	قطر خارجی فلنج	قطر نافی	قطر پشت دندانه	پهنای دندانه	طول کل	قطر سوراخ وسط	فلنج
Part No.	Teeth No.	Fig.	Material	ØDp	ØDe	ØDf	ØDm	ØDi	F	S	Ød	flange
14 AT5-21F	14	6F	AL	22.45	21.45	25	13	-	15	21	-	با فلنج With flanges
16 AT5-21F	16	6F	AL	25.06	24.06	32	18	-	15	21	-	
18 AT5-21F	18	6F	AL	28.80	27.80	32	20	-	15	21	-	
20 AT5-21F	20	6F	AL	32.00	31.00	36	22	-	15	21	-	
22 AT5-21F	22	6F	AL	35.15	34.15	38	23	-	15	21	-	
24 AT5-21F	24	6F	AL	38.40	37.40	42	24	-	15	21	-	
26 AT5-21F	26	6F	AL	41.60	40.60	44	26	-	15	21	-	
28 AT5-21F	28	6F	AL	44.75	43.75	48	32	-	15	21	8	
30 AT5-21F	30	6F	AL	47.95	46.95	51	34	-	15	21	8	
32 AT5-21F	32	6F	AL	51.10	50.10	54	38	-	15	21	8	
36 AT5-21F	36	6F	AL	57.45	56.45	66.5	38	-	15	21	8	
40 AT5-21F	40	6F	Al	63.85	62.85	67	40	-	15	21	8	
42 AT5-21F	42	6F	AL	67.00	66.00	70	40	-	15	21	8	
44 AT5-21	44	6	AL	70.20	69.20	-	45	-	15	21	8	بدون فلنج Without flanges
48 AT5-21	48	6	AL	76.55	75.55	-	50	-	15	21	8	
60 AT5-21	60	6	AL	95.65	94.65	-	65	-	15	21	8	

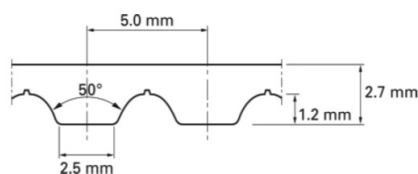
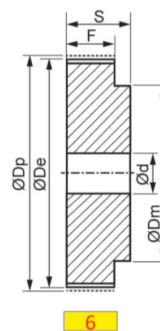
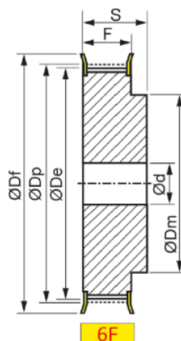



کد فنی	تعداد دندانه	شکل	جنس	قطر روی تسمه	قطر خارجی پولی	قطر خارجی فلنج	قطر نامی	قطر پشت دندانه	پهنای دندانه	طول کل	قطر سوراخ وسط	فلنج
Part No.	Teeth No.	Fig.	Material	ΦDp	ΦDe	ΦDf	ΦDm	ΦDi	F	S	Φd	flange
14 AT5-27F	14	6F	AL	22.45	21.45	25	13	-	20	27	-	با فلنج With flanges
16 AT5-27F	16	6F	AL	25.06	24.06	32	18	-	20	27	-	
18 AT5-27F	18	6F	AL	28.80	27.80	32	20	-	20	27	-	
20 AT5-27F	20	6F	AL	32.00	31.00	36	22	-	20	27	-	
22 AT5-27F	22	6F	AL	35.15	34.15	38	23	-	20	27	-	
24 AT5-27F	24	6F	AL	38.40	37.40	42	24	-	20	27	-	
26 AT5-27F	26	6F	AL	41.60	40.60	44	26	-	20	27	-	
28 AT5-27F	28	6F	AL	44.75	43.75	48	32	-	20	27	8	
30 AT5-27F	30	6F	AL	47.95	46.95	51	34	-	20	27	8	
32 AT5-27F	32	6F	AL	51.10	50.10	54	38	-	20	27	8	
36 AT5-27F	36	6F	AL	57.45	56.45	66.5	38	-	20	27	8	
40 AT5-27F	40	6F	Al	63.85	62.85	67	40	-	20	27	8	
42 AT5-27F	42	6F	AL	67.00	66.00	70	40	-	20	27	8	
44 AT5-27	44	6	AL	70.20	69.20	-	45	-	20	27	8	بدون فلنج Without flanges
48 AT5-27	48	6	AL	76.55	75.55	-	50	-	20	27	8	
60 AT5-27	60	6	AL	95.65	94.65	-	65	-	20	27	8	

با گام = ۵ میلی متر ، برای تسمه با پهنای ۲۵ میلی متر.

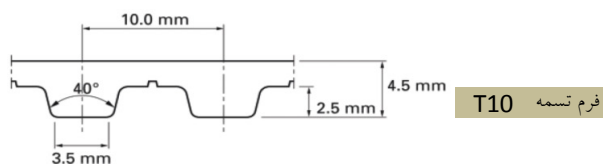
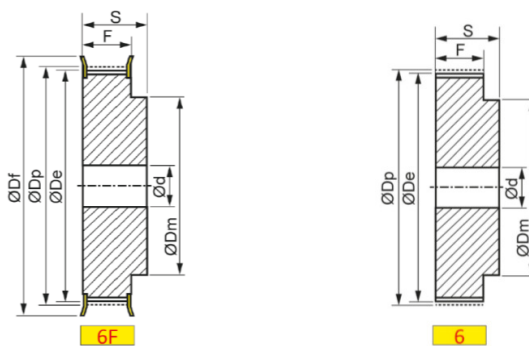

AT5 - 36

جدول مشخصات فنی و ابعاد پولی تایمینگ مدل

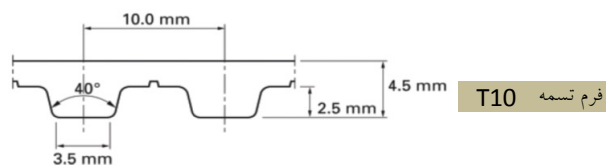
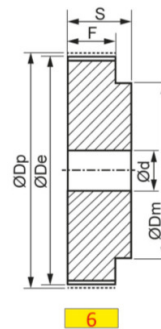
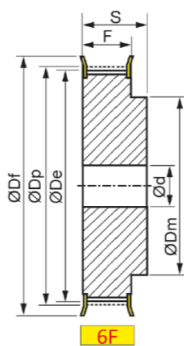



فرم تسمه AT5

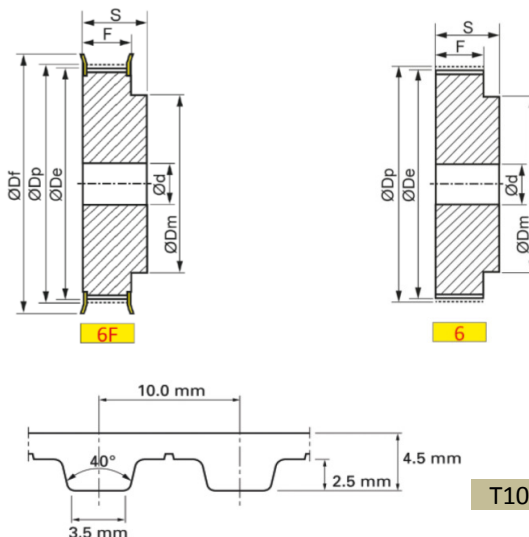

کد فنی Part No.	تعداد دندانه Teeth No.	شکل Fig.	جنس Material	قطر روی تسمه ΦDp	قطر خارجی پولی ΦDe	قطر خارجی فلنج ΦDf	قطر نافی ΦDm	قطر پشت دندانه ΦDi	پهنای دندانه F	طول کل S	قطر سوراخ وسط Φd	فلنج flange
14 AT5-36F	14	6F	AL	22.45	21.45	25	13	-	30	36	-	با فلنج With flanges
16 AT5-36F	16	6F	AL	25.06	24.06	32	18	-	30	36	-	
18 AT5-36F	18	6F	AL	28.80	27.80	32	20	-	30	36	-	
20 AT5-36F	20	6F	AL	32.00	31.00	36	22	-	30	36	-	
22 AT5-36F	22	6F	AL	35.15	34.15	38	23	-	30	36	-	
24 AT5-36F	24	6F	AL	38.40	37.40	42	24	-	30	36	-	
26 AT5-36F	26	6F	AL	41.60	40.60	44	26	-	30	36	-	
28 AT5-36F	28	6F	AL	44.75	43.75	48	32	-	30	36	8	
30 AT5-36F	30	6F	AL	47.95	46.95	51	34	-	30	36	8	
32 AT5-36F	32	6F	AL	51.10	50.10	54	38	-	30	36	8	
36 AT5-36F	36	6F	AL	57.45	56.45	66.5	38	-	30	36	8	
40 AT5-36F	40	6F	Al	63.85	62.85	67	40	-	30	36	8	
42 AT5-36F	42	6F	AL	67.00	66.00	70	40	-	30	36	8	
44 AT5-36	44	6	AL	70.20	69.20	-	45	-	30	36	8	بدون فلنج Without flanges
48 AT5-36	48	6	AL	76.55	75.55	-	50	-	30	36	8	
60 AT5-36	60	6	AL	95.65	94.65	-	65	-	30	36	8	



کد فنی	تعداد دندانه	شکل	جنس	قطر روی تسمه	قطر خارجی پولی	قطر خارجی فلنج	قطر نافی	قطر پشت دندانه	پهنای دندانه	طول کل	قطر سوراخ وسط	فلنج
Part No.	Teeth No.	Fig.	Material	ΦDp	ΦDe	ΦDf	ΦDm	ΦDi	F	S	Φd	flange
12 T10-31F	12	6F	AL	38.35	36.35	42	28	-	21	31	8	با فلنج With flanges
14 T10-31F	14	6F	AL	44.70	42.70	48	32	-	21	31	8	
15 T10-31F	15	6F	AL	47.90	45.90	51	32	-	21	31	8	
16 T10-31F	16	6F	AL	51.10	49.10	54	35	-	21	31	8	
18 T10-31F	18	6F	AL	57.45	55.45	60	40	-	21	31	8	
20 T10-31F	20	6F	AL	63.80	61.80	66	46	-	21	31	8	
22 T10-31F	22	6F	AL	70.20	68.20	75	52	-	21	31	8	
24 T10-31F	24	6F	AL	76.55	74.55	83	58	-	21	31	8	
26 T10-31F	26	6F	AL	82.90	80.90	87	60	-	21	31	8	
28 T10-31F	28	6F	AL	89.25	87.25	93	60	-	21	31	8	
30 T10-31F	30	6F	AL	95.65	93.65	97	60	-	21	31	8	
32 T10-31F	32	6F	AL	102.00	100.00	106	65	-	21	31	10	
36 T10-31F	36	6F	AL	114.75	112.75	119	70	-	21	31	10	
40 T10-31F	40	6F	AL	127.45	125.45	131	80	-	21	31	10	
44 T10-31	44	6	AL	140.20	138.20	-	88	-	21	31	10	بدون فلنج Without flanges
48 T10-31	48	6	AL	152.95	150.95	-	95	-	21	31	16	
60 T10-31	60	6	AL	191.15	189.15	-	110	-	21	31	16	



کد فنی	تعداد دندانه	شکل	جنس	قطر روی تسمه	قطر خارجی پولی	قطر خارجی فلنج	قطر نافی	قطر پشت دندانه	پهنای دندانه	طول کل	قطر سوراخ وسط	فلنج
Part No.	Teeth No.	Fig.	Material	ΦDp	ΦDe	ΦDf	ΦDm	ΦDi	F	S	Φd	flange
14 T10-47F	14	6F	AL	44.70	42.70	48	32	-	37	47	10	با فلنج With flanges
16 T10-47F	16	6F	AL	51.10	49.10	54	35	-	37	47	10	
18 T10-47F	18	6F	AL	57.45	55.45	60	40	-	37	47	10	
20 T10-47F	20	6F	AL	63.80	61.80	66	46	-	37	47	12	
22 T10-47F	22	6F	AL	70.20	68.20	75	52	-	37	47	12	
24 T10-47F	24	6F	AL	76.55	74.55	83	58	-	37	47	12	
26 T10-47F	26	6F	AL	82.90	80.90	87	60	-	37	47	12	
28 T10-47F	28	6F	AL	89.25	87.25	93	60	-	37	47	12	
30 T10-47F	30	6F	AL	95.65	93.65	97	60	-	37	47	12	
32 T10-47F	32	6F	AL	102.00	100.00	106	65	-	37	47	12	
36 T10-47F	36	6F	AL	114.75	112.75	119	70	-	37	47	16	
40 T10-47F	40	6F	AL	127.45	125.45	131	80	-	37	47	16	
44 T10-47	44	6	AL	140.20	138.20	-	88	-	37	47	16	بدون فلنج Without flanges
48 T10-47	48	6	AL	152.95	150.95	-	95	-	37	47	16	
60 T10-47	60	6	AL	191.15	189.15	-	110	-	37	47	16	



فرم تسمه T10

کد فنی	تعداد دندانه	شکل	جنس	قطر روی تسمه	قطر خارجی پولی	قطر خارجی فلنج	قطر نافی	قطر پشت دندانه	پهنای دندانه	طول کل	قطر سوراخ وسط	فلنج
Part No.	Teeth No.	Fig.	Material	ΦDp	ΦDe	ΦDf	ΦDm	ΦDi	F	S	Φd	flange
18 T10-66F	18	6F	AL	57.45	55.45	60	40	-	56	66	10	با فلنج With flanges
20 T10-66F	20	6F	AL	63.80	61.80	66	46	-	56	66	12	
22 T10-66F	22	6F	AL	70.20	68.20	75	52	-	56	66	12	
24 T10-66F	24	6F	AL	76.55	74.55	83	58	-	56	66	12	
26 T10-66F	26	6F	AL	82.90	80.90	87	60	-	56	66	12	
28 T10-66F	28	6F	AL	89.25	87.25	93	60	-	56	66	12	
30 T10-66F	30	6F	AL	95.65	93.65	97	60	-	56	66	12	
32 T10-66F	32	6F	AL	102.00	100.00	106	65	-	56	66	12	
36 T10-66F	36	6F	AL	114.75	112.75	119	70	-	56	66	16	
40 T10-66F	40	6F	AL	127.45	125.45	131	80	-	56	66	16	
44 T10-66	44	6	AL	140.20	138.20	-	88	-	56	66	16	بدون فلنج Without flanges
48 T10-66	48	6	AL	152.95	150.95	-	95	-	56	66	16	
60 T10-66	60	6	AL	191.15	189.15	-	110	-	56	66	16	